
	HOSPITAL DEPARTAMENTAL SAN ANTONIO DE ROLDANILLO E.S.E NIT. 891.900.343 - 6	CÓDIGO: IN-SI-OD-01 VERSIÓN: 01 FECHA: 11/03/2024
	INFORME ENCUESTAS DE SATISFACCIÓN II TRIMESTRE DEL AÑO 2024	TRD: PÁGINA: 1 de 11

INFORME ENCUESTAS DE SATISFACCIÓN
SISTEMA DE INFORMACIÓN Y ATENCIÓN AL USUARIO – SIAU



HOSPITAL DEPARTAMENTAL
SAN ANTONIO
ROLDANILLO - VALLE

	HOSPITAL DEPARTAMENTAL SAN ANTONIO DE ROLDANILLO E.S.E NIT. 891.900.343 - 6	CÓDIGO: IN-SI-OD-01
		VERSIÓN: 01
	INFORME ENCUESTAS DE SATISFACCIÓN II TRIMESTRE DEL AÑO 2024	FECHA: 11/03/2024
		TRD:
		PÁGINA: 2 de 11


INTRODUCCIÓN

El Hospital Departamental San Antonio de Roldanillo E.S.E, evidenciando la importancia que representa para la institución identificar y reconocer las necesidades y expectativas de los usuarios, ha diseñado mecanismos que permiten conocer la percepción del cliente frente a los distintos servicios que presta la institución. A partir de la Resolución 0256 de 2016 del Ministerio de Salud establece dos indicadores de monitoreo de calidad con el fin de evaluar la satisfacción del usuario y así mismo generar estrategias para mejorar la prestación de los servicios de salud del Hospital Departamental San Antonio de Roldanillo E.S.E.

El propósito de realizar las encuestas de satisfacción es lograr un alto nivel de satisfacción en los servicios de salud para con los usuarios. Esta herramienta institucional es clave para obtener una opinión de los usuarios en relación a los servicios de salud prestados por el Hospital Departamental San Antonio de Roldanillo, por medio de las encuestas de satisfacción.

OBJETIVO


Presentar informe consolidado de la satisfacción global y proporción de los usuarios que recomendarían la IPS en el **segundo trimestre del año 2024**, mediante una encuesta, siendo esta fundamental para la creación de planes de mejoramiento en los servicios que presta el Hospital Departamental San Antonio De Roldanillo.

	HOSPITAL DEPARTAMENTAL SAN ANTONIO DE ROLDANILLO E.S.E NIT. 891.900.343 - 6	CÓDIGO: IN-SI-OD-01
		VERSIÓN: 01
	INFORME ENCUESTAS DE SATISFACCIÓN II TRIMESTRE DEL AÑO 2024	FECHA: 11/03/2024
		TRD:
		PÁGINA: 3 de 11

FICHA TÉCNICA

La presente ficha da a conocer la metodología y el proceso que se lleva a cabo para el análisis de la satisfacción de los usuarios en las diferentes áreas y/o servicios de Hospital Departamental San Antonio de Roldanillo.

FICHA TÉCNICA - ENCUESTA DE SATISFACCIÓN		
Naturaleza de la Investigación	Cuantitativa	
Técnica	Entrevista personal con aplicación de cuestionario estructurado.	
Grupo Objetivo	Usuarios que solicitaron la prestación de los servicio de salud.	
Número de Encuestas	525	
Distribución de la Muestra	Servicios	No. Encuestas Entregadas
	APOYO TERAPEUTICO	55
	ODONTOLOGÍA	20
	CONSULTA EXTERNA	80
	PYMS	100
	LABORATORIO	100
	RX	20
	CX Y PARTOS	20
	HOSPITALIZACIÓN	30
	URGENCIAS	100
Lugar de Aplicación de las Encuestas	Hospital Departamental San Antonio de Roldanillo.	
Fecha de recolección de la Información.		

	HOSPITAL DEPARTAMENTAL SAN ANTONIO DE ROLDANILLO E.S.E NIT. 891.900.343 - 6	CÓDIGO: IN-SI-OD-01
		VERSIÓN: 01
	INFORME ENCUESTAS DE SATISFACCIÓN II TRIMESTRE DEL AÑO 2024	FECHA: 11/03/2024
		TRD:
		PÁGINA: 4 de 11

CONSOLIDADO MENSUAL

En este informe se da a conocer los resultados de las encuestas de satisfacción que se llevan a cabo mensualmente a los usuarios que utilizan los diferentes servicios de la institución. Se debe tener presente que según la Resolución 0256 establece unos indicadores de monitoreo en el cual tiene como finalidad fomentar un adecuado uso y aprovechamiento de la información, gestionar el conocimiento y estrategias para los respectivos logros, contribuir con la medición de desempeño y promover acciones de mejoramiento.

Indicadores


1. Proporción de satisfacción global de los usuarios de la institución.
2. Proporción de usuarios que recomendarían la E.S.E a familiares y amigos

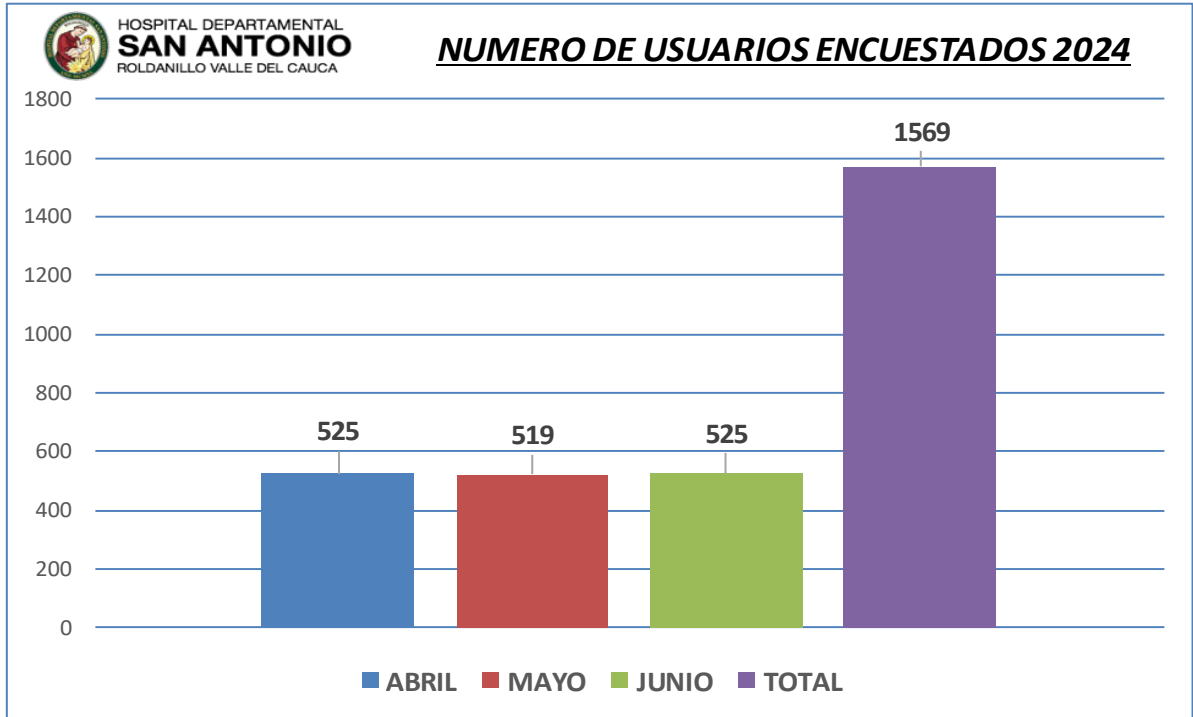
1. CONSOLIDADO MENSUAL DE SATISFACCIÓN GLOBAL PORCENTUAL

A continuación, se visualiza a través de la tabla y la gráfica el consolidado mensual con su porcentaje de las encuestas de satisfacción global que se realizaron en los transcurrido del **segundo trimestre** del presente año en los diferentes servicios de la institución.

CONSOLIDADO NÚMERO DE USUARIOS ENCUESTADOS 2024	
MES	No. Usuarios
ABRIL	525
MAYO	519
JUNIO	525
TOTAL	1569

Cuadro No. 1

	HOSPITAL DEPARTAMENTAL SAN ANTONIO DE ROLDANILLO E.S.E NIT. 891.900.343 - 6	CÓDIGO: IN-SI-OD-01 VERSIÓN: 01 FECHA: 11/03/2024
	INFORME ENCUESTAS DE SATISFACCIÓN II TRIMESTRE DEL AÑO 2024	TRD: PÁGINA: 5 de 11




Grafica No. 1

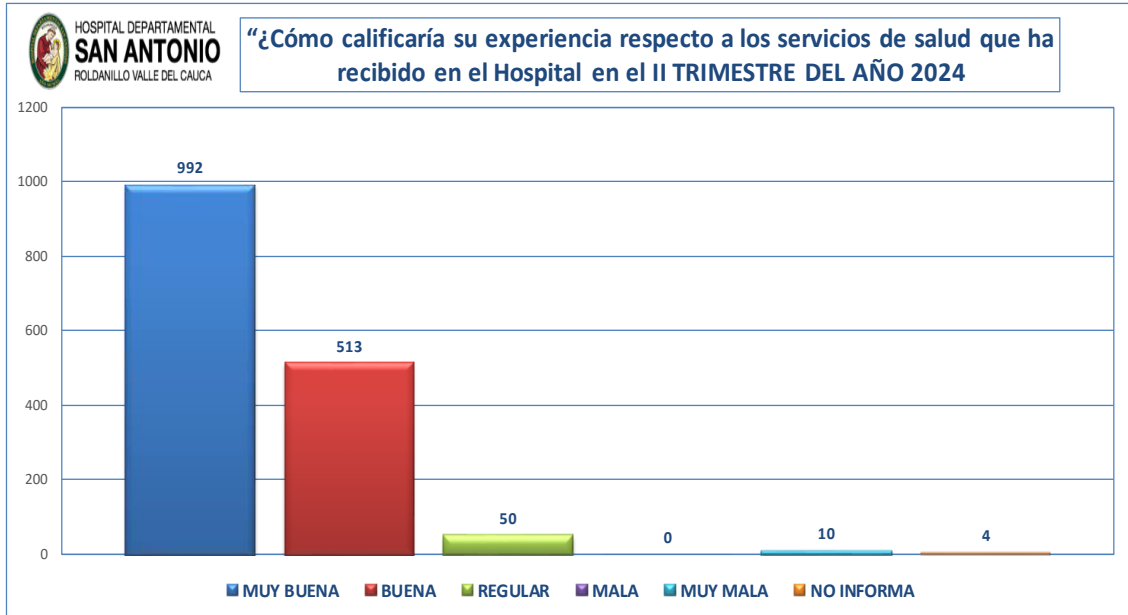
- Dentro del cuadro No. 1 – Grafica No. 1, en el segundo trimestre del año 2024, podemos observar que se aplicaron un total de 1569 encuestas en los diferentes servicios de la institución.

CONSOLIDADO DE USUARIOS ENCUESTADOS EN SEGUNDO TRIMESTRE DEL AÑO 2024.

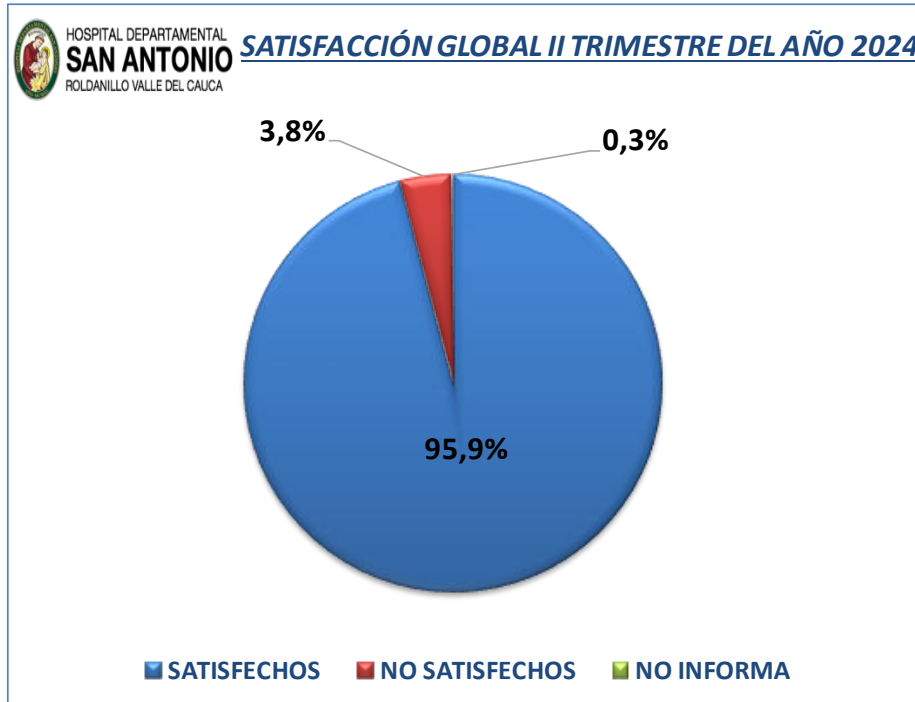
- En la siguiente grafica podemos observar los resultados a la pregunta “¿Cómo calificaría su experiencia respecto a los servicios de salud que ha recibido en el Hospital?”, para el primero trimestre (abril, mayo y junio) de todos los servicios donde se aplica la encuesta quedando de la siguiente manera:
 - Muy buena: 992
 - Buena: 513
 - Regular: 50
 - Mala: 0
 - Muy mala: 10


	HOSPITAL DEPARTAMENTAL SAN ANTONIO DE ROLDANILLO E.S.E NIT. 891.900.343 - 6	CÓDIGO: IN-SI-OD-01 VERSIÓN: 01 FECHA: 11/03/2024
	INFORME ENCUESTAS DE SATISFACCIÓN II TRIMESTRE DEL AÑO 2024	TRD: PÁGINA: 6 de 11

- No informa: 4
- No entregadas por el servicio: 6



PORCENTAJE DE SATISFACCIÓN GLOBAL II TRIMESTRE DEL AÑO 2024.



	HOSPITAL DEPARTAMENTAL SAN ANTONIO DE ROLDANILLO E.S.E NIT. 891.900.343 - 6	CÓDIGO: IN-SI-OD-01 VERSIÓN: 01 FECHA: 11/03/2024
	INFORME ENCUESTAS DE SATISFACCIÓN II TRIMESTRE DEL AÑO 2024	TRD: PÁGINA: 7 de 11

DESCRIPCIÓN


En la gráfica anterior en el indicador de satisfacción global en el **segundo trimestre del año 2024** podemos observar que el 95,9% se encuentran satisfechos con la prestación de los diferentes servicios de la institución; presentándose además un 3,8% de insatisfacción, respecto a su experiencia en los servicios recibidos en el hospital y un 0,3% que no informan a la pregunta; encuestándose un total de 1569 usuarios para el 99,6% de las encuestas aplicadas. En el campo de la encuesta de satisfacción en la pregunta No. 12 Tiene alguna sugerencia para mejorar el servicio? Los usuarios manifestaron lo siguiente: para el servicio de urgencias hacen la sugerencia de mejorar la calidad humana y el trato hacia los pacientes, mejorar los tiempos de atención, tener más personal para atender, adquirir mas sillas y camillas por la cantidad de gente, y los resultados de los exámenes de laboratorio tardan mucho; también es importante resaltar que dentro de las encuestas dejan comentarios satisfactorios para el personal en general; en el servicio de promoción y mantenimiento de la salud, sobre todo en el área de la sede del Hospital “Clínica Santa Ana” donde se atienden los pacientes de la NUEVA EPS refieren los pacientes que hace mucho calor en casi todo el área; en el área de cirugía y partos hacen referencia que falta separadores como “cortinas” para las camillas de la sala de partos y que hace falta donde poner las pertenencias de las maternas; rayos X solicitan enviar los resultados por correo electrónico; de manera general es importante resaltar que en todos los servicios se están haciendo planes de mejora el cual en el segundo trimestre se ha visto reflejado el índice de satisfacción, ya que se han realizado capacitaciones a todo el personal de la institución en cuanto a atención preferencial, y manejo de guías y protocolos.

CONSOLIDADO USUARIOS SATISFECHOS E INSATISFECHOS

SATISFECHOS		INSATISFECHOS		NO INFORMA	
MES	No. Usuarios	MES	No. Usuarios	MES	No. Usuarios
ABRIL	497	ABRIL	25	ABRIL	3
MAYO	503	MAYO	15	MAYO	1
JUNIO	505	JUNIO	20	JUNIO	0
TOTAL	1505	TOTAL	60	TOTAL	4


Tabla No. 2

- En la tabla No. 2 se observa el consolidado de los usuarios satisfechos con un total para el segundo trimestre del año de **1505** usuarios satisfechos, **60** usuarios insatisfechos y **4** que no informan la satisfacción global de los servicios de salud.

	HOSPITAL DEPARTAMENTAL SAN ANTONIO DE ROLDANILLO E.S.E NIT. 891.900.343 - 6	CÓDIGO: IN-SI-OD-01 VERSIÓN: 01 FECHA: 11/03/2024
	INFORME ENCUESTAS DE SATISFACCIÓN II TRIMESTRE DEL AÑO 2024	TRD: PÁGINA: 8 de 11

CONSOLIDADO POR ÁREAS DEL II TRIMESTRE DEL AÑO 2024.


En la siguiente tabla se evidencia, el porcentaje de satisfacción global del segundo trimestre del presente año por áreas del Hospital Departamental San Antonio de Roldanillo.

SEGUNDO TRIMESTRE	 HOSPITAL DEPARTAMENTAL SAN ANTONIO ROLDANILLO VALLE DEL CAUCA	HOSPITAL DEPARTAMENTAL SAN ANTONIO ROLDANILLO				
	CONSOLIDADO DE ENCUESTADOS, SATISFECHOS E INSATISFECHOS					
	SEGUNDO TRIMESTRE 2024					
	UNIDAD FUNCIONAL	USUARIOS ENCUESTADOS	USUARIOS SATISFECHOS		USUARIOS INSATISFECHOS	
		#	#	%	#	%
	APOYO TERAPEUTICO	165	165	100%	0	0%
	ODONTOLOGÍA	60	57	95%	1	2%
	CONSULTA EXTERNA	240	231	96%	9	4%
	PROMOCIÓN Y.M.S	300	286	95%	12	4%
	LABORATORIO	300	270	90%	26	9%
RX	60	59	0%	0	0%	
CX Y PARTOS	60	59	98%	1	2%	
HOSPITALIZACIÓN	90	88	98%	2	2%	
URGENCIAS	300	290	97%	9	3%	
TOTAL	1575	1505	96%	60	4%	

En el consolidado de encuestados, satisfechos e insatisfechos arrojo un total 1569 encuestas entregadas y aplicadas en todos los servicios de la institución, **1505** usuarios satisfechos, **60** insatisfechos, **4** de ellos no informan a la pregunta “¿Cómo calificaría su experiencia respecto a los servicios de salud que ha recibido en el Hospital?”. Y **6** encuestas que no fueron entregadas por los servicios.

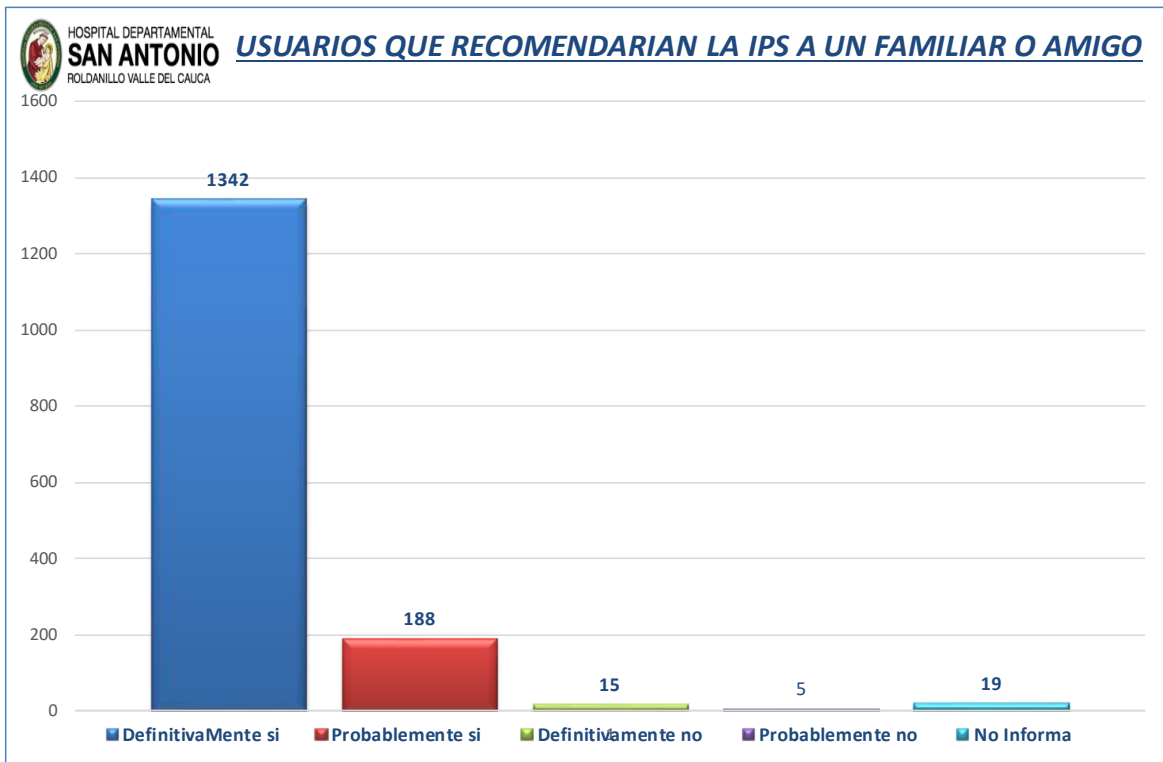
2. CONSOLIDADO DE PROPORCIÓN DE USUARIOS QUE RECOMENDARÍAN LA IPS EN EL II TRIMESTRE DEL AÑO 2024.


USUARIOS QUE RECOMENDARÍAN LA IPS		USUARIOS QUE NO RECOMENDARÍAN LA IPS		NO INFORMA	
MES	No. Usuarios	MES	No. Usuarios	MES	No. Usuarios
ABRIL	512	ABRIL	5	ABRIL	8
MAYO	506	MAYO	5	MAYO	8
JUNIO	512	JUNIO	10	JUNIO	3
TOTAL	1530	TOTAL	20	TOTAL	19

	HOSPITAL DEPARTAMENTAL SAN ANTONIO DE ROLDANILLO E.S.E NIT. 891.900.343 - 6	CÓDIGO: IN-SI-OD-01 VERSIÓN: 01 FECHA: 11/03/2024
	INFORME ENCUESTAS DE SATISFACCIÓN II TRIMESTRE DEL AÑO 2024	TRD: PÁGINA: 9 de 11

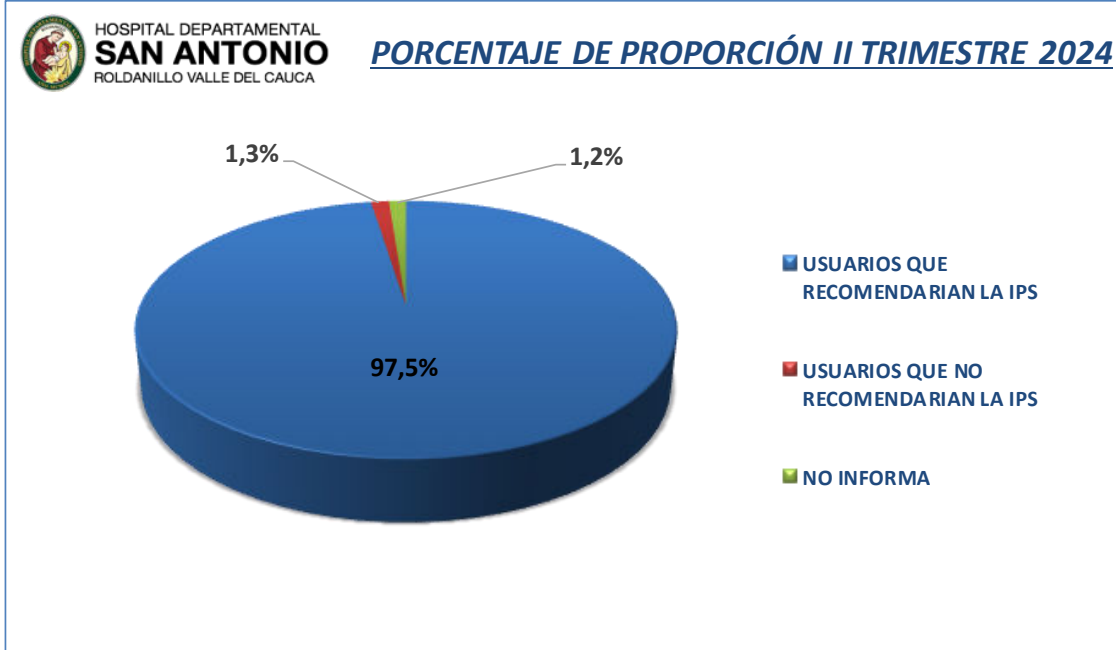
➤ En la siguiente grafica podemos observar los resultados a la pregunta “¿Recomendaría a sus familiares y amigos esta IPS?, quedando de la siguiente manera:

- Definitivamente si: 1342
- Probablemente si: 188
- Definitivamente no: 15
- Probablemente no: 5
- No informa: 19




	HOSPITAL DEPARTAMENTAL SAN ANTONIO DE ROLDANILLO E.S.E NIT. 891.900.343 - 6	CÓDIGO: IN-SI-OD-01 VERSIÓN: 01 FECHA: 11/03/2024
	INFORME ENCUESTAS DE SATISFACCIÓN II TRIMESTRE DEL AÑO 2024	TRD: PÁGINA: 10 de 11

PORCENTAJE DE PROPORCIÓN II TRIMESTRE AÑO 2024.



- En la anterior gráfica, se puede observar que el porcentaje de proporción de usuarios que recomendarían la institución, durante el segundo trimestre del año 2024 de las 1569 personas encuestadas el 97,5% (1530) respondieron que si recomendarían la IPS a un familiar o a un amigo, el 1,3 (20) que no recomendaría la IPS, seguidamente 1,2% (19) no informar en la encuesta sí o no recomendarían la IPS; de acuerdo con los datos obtenidos se puede percibir que aunque el ítem “usuarios que recomendarían la IPS” cuenta con una ponderación significativa, se hace necesario adoptar medidas que permitan aumentar el nivel de satisfacción del usuario, esto con el fin de implementar estrategias garantizando a los usuarios: Seguridad, satisfacción, calidad en la prestación de los servicios, confiabilidad, credibilidad y que cada día se vea el mejoramiento continuo en los procesos y procedimientos de la Institución y de esta manera se garantizara la fidelización del paciente y prestigio tanto a la institución que garantiza la atención como los funcionarios que la prestan.

	HOSPITAL DEPARTAMENTAL SAN ANTONIO DE ROLDANILLO E.S.E NIT. 891.900.343 - 6	CÓDIGO: IN-SI-OD-01
		VERSIÓN: 01
		FECHA: 11/03/2024
	INFORME ENCUESTAS DE SATISFACCIÓN II TRIMESTRE DEL AÑO 2024	TRD: PÁGINA: 11 de 11

CONCLUSIÓN

Las encuestas de satisfacción tienen como fin determinar la percepción que los usuarios pueden calificar sobre la calidad de los servicios prestados, así como sus observaciones, comentarios y/o sugerencias. Mediante la recolección, análisis y tabulación de los datos, nos permite que cada una de las áreas encargadas de la prestación de servicios realice los planes de mejora, para lograr el máximo grado de satisfacción de los usuarios en la institución.

ELIANA BERMUDEZ TORO

Líder Proceso SIAU – Sistema de Información y Atención al Usuario

Elaboro: Eliana Bermúdez Toro – Líder SIAU